



المركز الجهوي للاستثمار - دعة تافيلالت
المركز الجهوي للاستثمار - دعة تافيلالت
Centre Régional d'Investissement - Drâa-Tafilalet

Mojawil
by Najah

GUIDE D'UTILISATION DE LA PLATEFORME **NAJAH ENTREPRENEUR**

INSCRIPTION DU PROFIL BÉNÉFICIAIRE

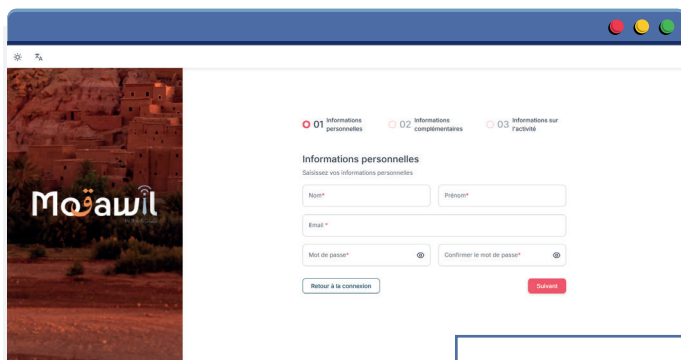
À votre arrivée sur la plateforme CRI-DT Accompagnement, vous serez accueilli par un message de bienvenue.

Pour commencer, cliquer sur « **Créer un compte bénéficiaire** » .

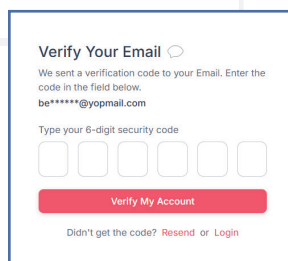


INSCRIPTION DU PROFIL BÉNÉFICIAIRE

Le bénéficiaire devra remplir toutes les informations au niveau du formulaire d'inscription, « Informations personnelles », « Informations complémentaires », « Informations sur l'activité »



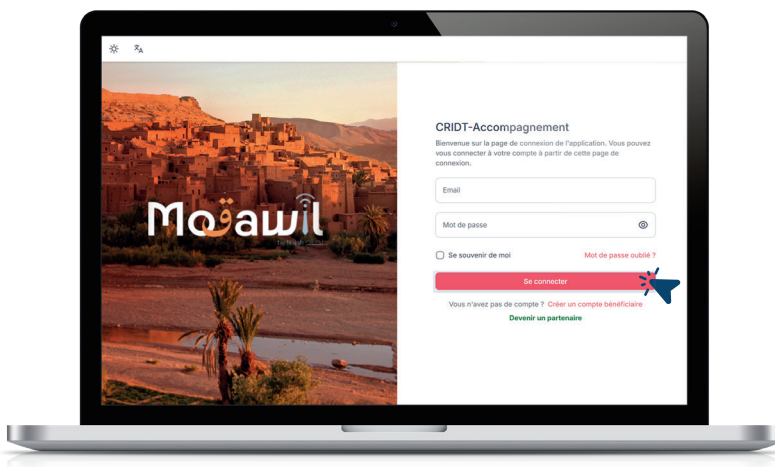
Après remplissage, un code de vérification vous sera envoyé via votre boîte mail, pour activer votre compte.



PAGE D'AUTHENTIFICATION

Après avoir activé le compte Bénéficiaire.

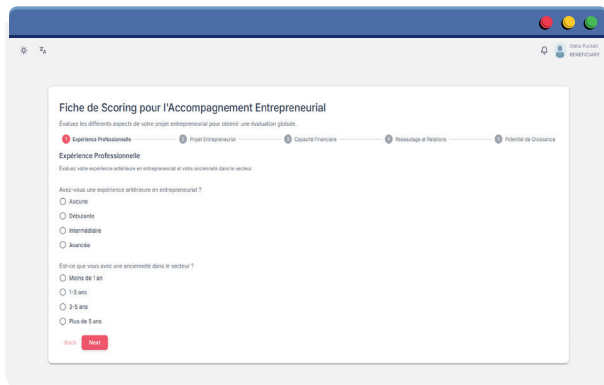
Entrez votre identifiant de session ainsi que votre mot de passe puis cliquez sur **"SE CONNECTER"** pour accéder à votre espace personnel.



REEMPLIR LE QUESTIONNAIRE DE QUALIFICATION

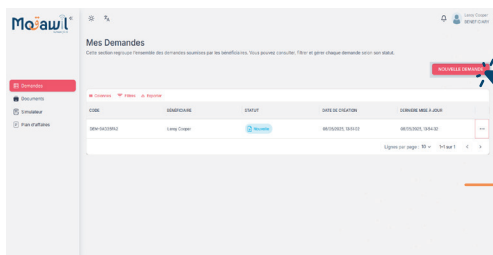
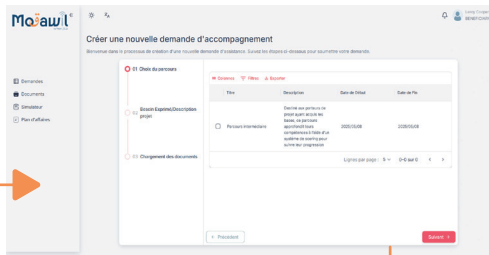
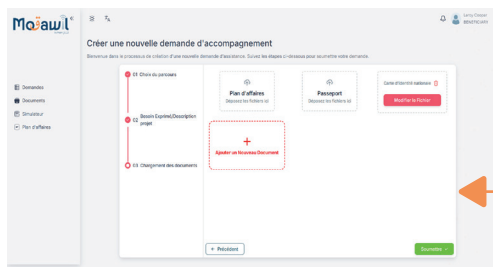
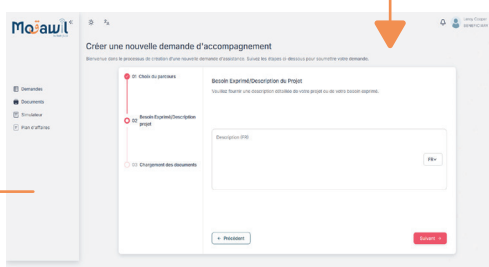
Après connexion, vous serez redirigé à une page où vous devez remplir votre formulaire de qualification « **Fiche de Scoring pour l'Accompagnement Entrepreneurial** »

Cliquer sur suivant jusqu'à ce que vous terminer le remplissage de tout le questionnaire.



PAGE DES DEMANDES

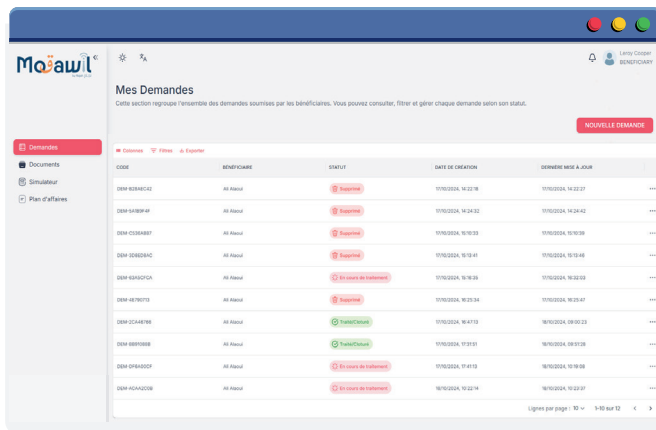
Après avoir rempli le questionnaire de qualification, le système vous score automatiquement pour vous attribuer des parcours et service adéquat à votre profil, en vous dirigeant automatiquement à la première page du profil bénéficiaire et donc vous pouvez désormais créer votre première demande.

PAGE DES DEMANDES

Ensuite, vous serez redirigé vers la page de vos demandes, où vous y trouverez toutes les demandes envoyées ainsi que celle en brouillon.

Vous y accéderez également à différentes fonctionnalités telles que la création d'une « **Nouvelle demande** », « **Visualisation des demandes** », « **Rentrer en contact avec les différents profils de la plateforme** ».



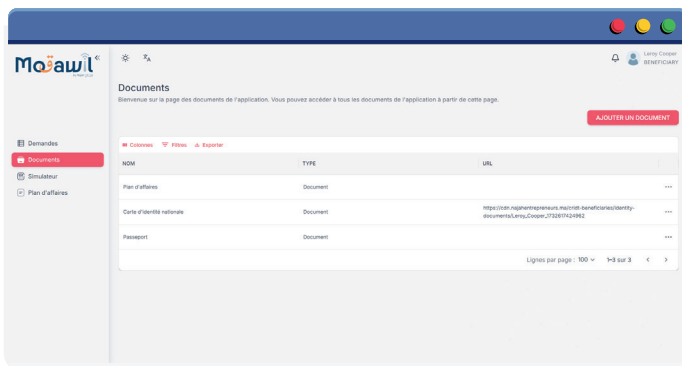
COD	BÉNÉFICIAIRE	STATUT	DATE DE CRÉATION	DERNIÈRE MISE À JOUR
DEM-62345678	Ali Alami	En attente	17/02/2024, 16:22:18	17/02/2024, 16:22:17
DEM-54321098	Ali Alami	En attente	17/02/2024, 16:24:22	17/02/2024, 16:24:42
DEM-12345678	Ali Alami	En attente	17/02/2024, 16:10:33	17/02/2024, 16:10:38
DEM-98765432	Ali Alami	En attente	17/02/2024, 16:10:41	17/02/2024, 16:10:48
DEM-65432109	Ali Alami	En cours de traitement	17/02/2024, 16:10:38	17/02/2024, 16:10:33
DEM-45678912	Ali Alami	En attente	17/02/2024, 16:20:34	17/02/2024, 16:20:47
DEM-32109876	Ali Alami	Transféré	17/02/2024, 16:10:13	18/02/2024, 09:00:23
DEM-89012345	Ali Alami	Transféré	17/02/2024, 17:10:31	18/02/2024, 08:10:28
DEM-09876543	Ali Alami	En cours de traitement	17/02/2024, 17:10:10	18/02/2024, 10:10:08
DEM-10987654	Ali Alami	En cours de traitement	18/02/2024, 10:10:14	18/02/2024, 10:10:17

Lignes par page: 10 - 1-10 sur 12

PAGE DES DOCUMENTS

Depuis la plateforme, vous pouvez ajouter, modifier, télécharger ou supprimer des documents. Par exemple, vous pouvez soumettre des fichiers comme des plans d'affaires, cartes d'identité ou passeports.

Un bouton "**Ajouter un document**" vous permet de télécharger de nouveaux fichiers et de les associer à son profil ou à sa demande.

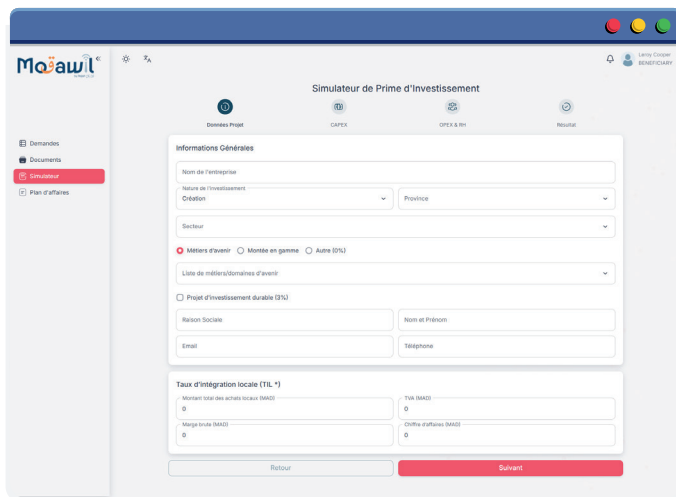


NOM	TYPE	URL
Plan d'affaires	Document	...
Carte d'identité nationale	Document	https://cdn.nogentexpress.com/assets/beneficiaire/identity-documents/amy.Couper.272817424982
Passeport	Document	...

Lignes par page: 100 - 1-3 sur 3

PAGE DU SIMULATEUR DE PRIME D'INVESTISSEMENT

Le simulateur de prime d'investissement vous permet de simuler votre éligibilité et le montant potentiel de la prime d'investissement. Vous pouvez saisir des informations générales sur votre projet, comme le nom de l'entreprise, la nature de l'investissement, le secteur, et d'autres critères spécifiques tels que le taux d'intégration locale....



The interface shows the 'Simulateur de Prime d'investissement' page. It includes a sidebar with 'Demandes', 'Documents', 'Simulateur', and 'Plan d'affaires'. The main form is titled 'Informations Générales' and contains the following fields:

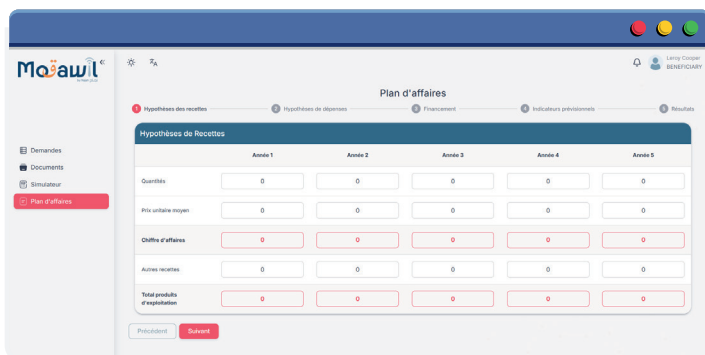
- Données Projet: Nom de l'entreprise, Nature de l'investissement (dropdown), Origine (dropdown), Secteur (dropdown).
- Matiers d'investir: ☒ Matiers d'investir, ☐ Montée en gamme, ☐ Autre (SNL). Below is a dropdown for 'Liste de matières/domaines d'investir'.
- Projet d'investissement durable (SNL): ☐. Below are fields for 'Raison Sociale', 'Email', 'Nom et Prénom', and 'Téléphone'.
- Taux d'intégration locale (TIL %):

Montant total des achats locaux (MAG)	TIL MAG
0	0
Marge brute (MAG)	Chiffre d'affaires (MAG)
0	0

Buttons at the bottom: 'Retour' and 'Suivant'.

PAGE DU PLAN D'AFFAIRES

La page "**Plan d'affaires**" permet aux utilisateurs de structurer et simuler les projections financières de leur projet sur cinq ans, incluant les hypothèses de recettes, dépenses, financement et indicateurs prévisionnels, avec des calculs automatisés pour faciliter la planification.



The interface shows the 'Plan d'affaires' page with a progress bar: 1. Hypothèses des recettes, 2. Hypothèses de dépenses, 3. Financement, 4. Indicateurs prévisionnels, 5. Résultats. The 'Hypothèses de Recettes' section is active, showing a table for 5 years:

	Année 1	Année 2	Année 3	Année 4	Année 5
Quantités	0	0	0	0	0
Prix unitaire moyen	0	0	0	0	0
Chiffre d'affaires	0	0	0	0	0
Autres recettes	0	0	0	0	0
Total produits d'exploitation	0	0	0	0	0

Buttons at the bottom: 'Précédent' and 'Suivant'.



Mowil
by Najah نجاه